

# GUÍA DE AVENTURAS DEL GUARDABOSQUE JUVENIL





## Guía de Aventuras del Guardabosque Juvenil



Esta publicación está disponible en formato de letras grandes. Para recibir un ejemplar impreso, llame a los Parques Estatales de California al (800) 777-0369.

Para obtener más información acerca del Programa para los Guardabosques Juveniles, llame al (916) 653-8959 o escriba a California State Parks, Junior Ranger Program, PO Box 942896, Sacramento, CA 94296-0001.

[www.parks.ca.gov](http://www.parks.ca.gov)



Ha sido posible hacer este guía de aventuras gracias a la California State Parks Foundation, a sus miembros y donantes, con el importante apoyo de la Thomas J. Long Foundation.

© California State Parks 2002 (trans. 2009)

página 2

# ¡Hazte Guardabosque Juvenil!

Tu nombre \_\_\_\_\_


Fecha \_\_\_\_\_

Gánate tu premio de Guardabosque Juvenil realizando las actividades que aparecen en este libro al mismo tiempo que exploras el parque. Cuando ya la hayas llenado, trae tu Guía de Aventuras a la oficina del parque, a la estación de la entrada o al anfitrión del campamento cuando hayas terminado tus tareas para tu premio oficial de Guardabosque Juvenil. Una vez que hayas tomado tu juramento de Guardabosque Juvenil, puedes ayudar a cientos de guardabosques que protegen y cuidan nuestros parques estatales de California.

Encuentra las respuestas a las preguntas que te hagan visitando el centro del visitante, asistiendo a un programa, leyendo información sobre el parque o explorando el parque con tu familia.

¡Los guardabosques y otros empleados del parque con mucho gusto te ayudarán a descubrir el parque!

¡Acepta el desafío de Guardabosque Juvenil y comienza tu aventura hoy!



# Página de Actividades

¡Conócete bien el parque! Escoge dos de las actividades que aparecen a continuación y márcalas cuando las hayas terminado.

- Entrevista a alguien que trabaje en el parque haciéndole preguntas acerca de su trabajo.

1. ¿Qué es lo que disfrutan más de su trabajo?

---

2. ¿Cuáles son sus esperanzas respecto al futuro del parque?

---

3. Escribe tu propia pregunta aquí:

---

---

- Participa en un programa interpretativo. Este puede ser programa guiado de caminata, conversación, demostración, recorrido, clase o fogata. Describe lo que te gustó del programa.

Guardabosque/Líder: \_\_\_\_\_

Programa: \_\_\_\_\_

- Ve a un sendero autoguiado. Describe el sendero.

Yo escogí el sendero \_\_\_\_\_

---

---

- Explora el parque con tu familia o amigos por lo menos durante una hora. Anota a dónde fuiste y lo que hiciste.

---

---

---





# Personas del Pasado

Los guardabosques ayudan a los visitantes a llegar a conocer la historia del pasado de California. ¿Qué puedes descubrir acerca de la historia de este parque?

Menciona algo especial que pasó aquí en el pasado.

---

---

¿Quiénes son algunas de las personas o grupos que han vivido donde hoy se encuentra este parque?


---

---

¿Qué comían cuando vivían aquí? ¿Tú comes eso? SÍ NO

---

**ACTIVIDAD:** Haz un dibujo de las casas o estructuras que ellos construyeron.



El mamífero marino del estado de California es:

Cosas que sugiere cuál es el código secreto:


4

5

6

# Naturaleza y Ecología

Sé un detective de la vida silvestre. Cuando camines por un camino o sendero, mira y escucha señales de vida silvestre. Marca las cosas que sugieren cuál es el código secreto si las encuentras.

Túnel de un animal 

Canto o llamada de un ave 


Tela de araña 

Huellas de aves 

Hoja masticada por un insecto 

Plumas de aves 

Zumbido de un insecto 

Huellas de animales 

¿Este parque es un hábitat natural o fue construido por seres humanos?

**ACTIVIDAD:** Haz un dibujo de un insecto que encontraste en el parque.



# Naturaleza y Ecología

Los guardabosques son personas que aman la naturaleza.

¿Amas la naturaleza?


¿Qué tipos de plantas y animales se encuentran en este parque?

---

---

Dibuja las hojas de dos plantas que crecen aquí

¿Piensas que ellas crecen aquí por sí mismas (NATIVAS) o que fueron traídas de algún otro lugar (NO NATIVAS)?



**ACTIVIDAD:** Cuando explores el ambiente al aire libre del parque:

Describe dos olores \_\_\_\_\_

---

---

Describe dos sonidos \_\_\_\_\_

---

---

A la planta que crece de forma natural

por sí sola en un parque se le llama:                    

Cosas que sugiere cuál es el código secreto:

# En Busca de la Seguridad del Parque

Los guardabosques ayudan a las personas a tener una visita segura en el parque. Los Guardabosques Juveniles deben saber las siguientes cosas sobre la seguridad del parque.

## ACTIVIDAD:

Lee lo que aparece a continuación. Entonces busca las palabras subrayadas en la "Búsqueda de palabras" que le sigue.

1. Es importante tomar agua en días calurosos.
2. Siempre quédate con tu grupo cuando vayas caminando por un sendero.
3. Cuando visites un museo, no toques las exhibiciones a menos que una señal diga que sí puedes hacerlo.
4. Apréndete las reglas antes de explorar el parque.
5. Deja en su lugar todo lo que encuentres para que otros lo disfruten.
6. No toques el liquen del roble cuando estés caminando... ¡porque te va dar picazón!

## BÚSQUEDA DE PALABRAS

E	Á	X	D	L	H	K	R	W	N	F	G
P	I	C	A	Z	Ó	N	S	F	A	P	R
R	R	A	E	G	I	D	Í	C	N	D	S
L	Q	M	Y	R	S	F	T	J	H	Z	N
A	V	I	L	H	E	M	X	M	C	J	E
S	K	N	C	T	R	J	A	G	U	A	T
B	L	A	M	N	O	I	R	N	L	K	U
A	K	N	D	P	L	Q	W	T	B	Z	R
Ó	N	D	Í	J	P	G	U	S	U	E	F
E	B	O	T	E	X	Á	J	E	I	H	S
C	X	A	G	R	E	G	L	A	S	M	I
Y	U	R	V	W	S	A	Y	E	L	A	D

7. Nunca explores un parque solo. Siempre ten una persona adulta contigo.
8. Siempre usa un chaleco salvavidas cuando estés en un bote.



# Conexión de Señales y Símbolos

Los guardabosques usan estas señales y símbolos para ayudar a las personas a encontrar su camino y estar seguros en el parque. ¿Sabes qué significan estas señales? ¡Acepta el desafío!

Dibuja una línea que conecte la señal o el símbolo con su descripción.

Tienda de campaña/Campamento	!
Exhibiciones	🐕
Sendero ecuestre	♿
Accesible con sillas de ruedas	👁️
Se permiten perros con correa	⚔️
Reciclaje	⚠️
Sendero para caminatas	♂️ ♀️
Área de picnic	🏠
Centro de fogatas	🔥
Estación de guardabosques	🌀
Espeleología	📶
Baños	♻️

**ACTIVIDAD:** Circula las señales que viste durante la visita al parque.

# Competencia de Conexión de Palabras para Guardabosque Juvenil

Lee las palabras y definiciones a continuación. Dibuja una línea para conectar las palabras con las definiciones correspondientes.

1. hábitat Cambios que ayudan a las plantas y animales a sobrevivir mejor en sus medios.
2. ecología Historias, lugares y propiedades que nuestros antepasados nos han pasado a nosotros.
3. adaptación Variedad en la naturaleza o en la cultura.
4. diversidad Una constancia del pasado.
5. cultura Cuando un grupo de personas comparte un idioma, música, tipo de comida y una forma especial de hacer las cosas.
6. patrimonio El estudio de la relación entre las cosas vivas y su medio.
7. historia La disposición de alimentos, agua, refugio y espacio apropiados para las necesidades de una planta o un animal.



# La Viaje de Regreso a Casa

¿Te divertiste en este parque? ¿Por qué?

---

---

---

Nombra una cosa que puedes hacer en la casa para ayudar a proteger los parques estatales.

---

---

---

Nombra una cosa que hiciste mientras estabas en el parque para protegerlo.

---

---

---

¿Por qué crees que los parques son importantes?

---

---

---


Nombra una cosa que descubriste en el parque.

---

---

---

# Escribe un Poema



## ACTIVIDAD:

Escribe un poema para ayudarte a recordar lo que más te gustó del parque. A continuación aparecen dos muestras. Escribe tu poema en la próxima página. ¡Ilústralo si quieres!

### Ejemplo #1

Lanchas de motor  
Rápidas y volando  
Como flechas sobre las olas  
Felices, excitadas, serenas y libres  
Rápidas naves

### Ejemplo #2

La casa vieja  
Chirriante e inclinada  
Un hogar para niños hace tiempo  
Sucia, protectora, cálida y recordada  
La mansión

Blank writing area for the student's poem, consisting of several horizontal lines within a large, irregular frame.

# Hazte Guardabosque Juvenil

A través de esta Guía de Aventuras has aprendido lo que significa ser un Guardabosque Juvenil para los Parques Estatales de California. Si quisieras unirme a nosotros y convertirte en Guardabosque Juvenil, lee la promesa a continuación y fírmala.

## PROMESA DE LOS GUARDABOSQUES JUVENILES

Yo, \_\_\_\_\_ prometo:

Tratar la tierra y todas los seres vivientes con cuidado y respeto.

Tener en cuenta todo lo que hago y cómo ello afecta a otros.

Aprender acerca de la importancia de la naturaleza y de nuestro patrimonio.

---

Firma aquí para ser un Guardabosque Juvenil oficial del Parque Estatal



Si cumples con esta promesa, tus acciones le demostrarán a los demás que te interesas por los parques.

# Código Secreto

Cuando hayas respondido todas las preguntas del código secreto, pon las letras numeradas en los espacios que aparecen a continuación. Y entonces... ¡adivina el mensaje secreto! La respuesta está en la página 16.

8 1 2 9 6 4 9 6

3 1 6 9 6 5 6 8 9 7

3 1 7 5 3 8 9 2 9 6




# ¡Felicidades!

Una vez que hayas terminado todas las preguntas y actividades en esta Guía de Aventuras... ¡ya eres un Guardabosque Juvenil!

Trae tu Guía de Aventuras a la estación de la entrada, a la oficina del parque, al anfitrión del campamento o al centro de visitantes para que te den tu premio de Guardabosque Juvenil de los Parques Estatales de California. ¡Felices excursiones!

Para enterarte de más cosas acerca de este parque estatal y otros chéveres Parques Estatales de California ve a [www.parks.ca.gov](http://www.parks.ca.gov).



## ¡Felicidades!

---

Aquí va tu nombre

ha llenado la Guía de Aventuras del Guardabosque Juvenil en

---

Nombre del parque

y ahora es un Guardabosque Juvenil oficial de los Parques Estatales de California y ha prometido ser amigo de la naturaleza y custodio de la historia.

---

Firma del empleado del parque

---

Fecha

Mensaje secreto: Todas las cosas están conectadas