

**Los
protectores
del planeta
generan menos
desechos desde
un principio!**

**Una historia sobre
la reutilización en
la tierra.**



United States
Environmental Protection
Agency

Solid Waste
and Emergency Response
(5305W)


EPA530-K-99-006S
August 2000
www.epa.gov/osw/kids.htm




¿Qué podría hacerse con un envase vacío de mermelada?


Tal vez las criaturas extraterrestres piensen que la idea de usar nuevamente un envase vacío es un concepto extraño, pero aquí en la Tierra tenemos muchas ideas para darles nueva vida y uso a los envases vacíos sin tener que tirarlos a la basura. Siga estos consejos y podrá seguir usando estos envases y mantenerlos “fuera de órbita.” O, realice una excursión por la casa o la escuela para descubrir las muchas utilidades que le puede dar a envases usados y a otros artículos.

Láveme y úseme como vaso.




Lléveme en su próxima
excursión de pesca para
mantener la carnada.






Lléneme con flores recién cortadas
o úseme para regarlas.


Puede lucir en él su preciada
colección de canicas.







Decóreme a su gusto y
coloque en él sus plumas,
bolígrafos y lápices.

A lo mejor me sirve para
cortar galletas.






Úseme para guardar
restos de comida.



Cuando ya no tenga más ideas sobre cómo usarme, asegúrese de reciclar-me.

Sea un Protector del Planeta

Encuentre sus propias maneras de hacer menos basura, y ayude a la gente aprender a reducir, reutilizar, y reciclar. Complete los espacios en blanco de abajo con sus propias ideas.



Reducir

Pista:

Utilice los productos con menos empaquetado, como juguetes que no tienes que desempaquetar.






Reutilizar

Pista:

Reutilice el papel de desecho para trazar cuadros o para hacer listas de la tienda de comestibles.









Reciclar


Pista:

Descubra qué puede ser reciclado en tu comunidad.







Elija Reducir, Reutilizar, y Reciclar




Lávelo y úselo
como vaso.




Llénelo con
flores recién
cortadas o
úselo para
regarlas.




Llévelo en su próxima
excursión de pesca
para mantener
la carnada.




A lo mejor le sirve
para cortar
galletas.




Puede lucir en
él su preciada
colección
de canicas.



Decórela a su
gusto y coloque
en él sus plumas,
bolígrafos y lápices.



Úselo para
guardar restos
de comida.



Cuando ya no
tenga más
ideas sobre
cómo usar sus
envases vacíos,
asegúrese de
reciclarlos.

