


¡Marca la diferencia cada día!

Sólo tenemos un planeta Tierra. Por eso es importante que todos pongamos de nuestra parte y ayudemos a tener un mundo limpio y hermoso. Te ofrecemos algunas ideas que te ayudarán a marcar la diferencia. ¡Agrega tus propias ideas!

- | | |
|--|---|
| <input type="checkbox"/> 1. Recicla papel, plástico, vidrio y latas. | <input type="checkbox"/> 6. Usa productos con la etiqueta ENERGY STAR. |
| <input type="checkbox"/> 2. No dejes correr el agua mientras te cepillas los dientes. | <input type="checkbox"/> 7. Utiliza ambos lados del papel antes de tirarlo. |
| <input type="checkbox"/> 3. Apaga la luz, el televisor y otros aparatos electrónicos cuando no los uses. | <input type="checkbox"/> 8. No dejes abiertas las puertas al exterior por más tiempo del necesario. |
| <input type="checkbox"/> 4. Anda en bicicleta en lugar de viajar en auto o tomar el bus. | <input type="checkbox"/> 9. Habla con tus amigos y familiares sobre el ahorro de energía. |
| <input type="checkbox"/> 5. Recoge la basura. | <input type="checkbox"/> 10. _____ |

EXTRA

Haz una flor prensada y un libro de hojas. Recoje las flores y las hojas y colócalas dentro de un libro pesado. Cuando estén secas, pégalas en un cuaderno y trata de averiguar el nombre de las plantas



Otras maneras de ayudar con ENERGY STAR.

En www.energystar.gov puedes informarte más sobre ENERGY STAR y otras maneras para ayudar en la protección del medio ambiente. No guardes el secreto—comparte esas ideas con tu familia y amigos.



Un mundo bello comienza contigo



ENERGY STAR® nos ayuda a todos a proteger el medio ambiente mediante una mayor eficiencia en energía. ENERGY STAR es administrado por la Agencia de Protección Ambiental de los Estados Unidos (EPA, siglas en inglés) y el Departamento de Energía (DOE, siglas en inglés). www.energystar.gov.





La Energía y Nuestro Planeta.

Cada vez que prendemos una luz o el televisor utilizamos electricidad. Con frecuencia, los combustibles fósiles [como el carbón y el petróleo] se queman para crear energía. Esto origina la emisión de los gases que causan el efecto invernadero. Los científicos creen que los gases de efecto invernadero están calentando nuestro planeta.

¡Conviértete en un protector de la Tierra!

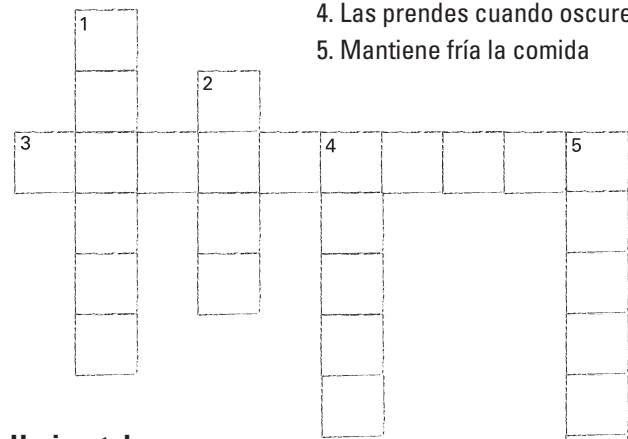
Pepe sabe que debe apagar la luz cuando sale del dormitorio. Ayúdalo a encontrar el camino hacia el interruptor para que ahorre energía y proteja el medio ambiente.

¡Da una mano!

Ayuda a proteger el medio ambiente. "Apaga" o "cierra" las preguntas del crucigrama y marca la diferencia todos los días.

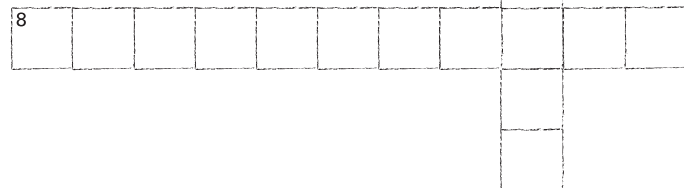
Vertical

1. La utilizas cuando sales de casa
2. Los productos y edificios con la etiqueta ENERGY __ utilizan mejor la energía.
4. Las prendes cuando oscurece
5. Mantiene fría la comida




Horizontal

3. Ventila la casa
6. Los dibujos los ves en este aparato.
7. _____ de DVD
8. La utilizas para entrar a internet



INICIO



¿Sabías que?

Hasta un pequeño aumento en la temperatura por un tiempo prolongado puede cambiar el clima de la Tierra.



¡FINAL!

¡Haz algo cada día!

Puedes ayudar todos los días en el ahorro de energía. Empieza en casa. Utiliza la electricidad solamente cuando la necesites. Apaga las luces, el televisor y el estéreo cuando no los utilizas. Programa tu computadora para que "vaya a dormir" cuando no estés en casa. La práctica de estas cosas fáciles se va sumando y en realidad pueden ayudar a nuestro ambiente.

Lo que puede ocurrir.

Los científicos no están seguros de lo que pasará, pero los cambios del clima amenazan a las plantas y animales que no se adaptan lo suficientemente rápido. Trata de encontrar en el dibujo todo lo que depende de un ambiente más saludable.




¡Una brillante idea!

Cuando usas los productos ENERGY STAR, consumes menos energía, lo cual significa que estás ayudando en la protección del ambiente al reducir los gases de efecto invernadero.

¡Busca ENERGY STAR!

En la sopa de letras hay objetos o lugares escondidos en los que puedes encontrar la etiqueta ENERGY STAR. Trata de encontrar todas las palabras y luego busca la etiqueta ENERGY STAR en tu casa.

- | | | |
|------------|---------------|---------------------|
| LAVAPLATOS | VENTANA | VENTILADOR DE TECHO |
| LAVADORA | BOMBILLA | ESCUELA |
| TELÉFONO | COMPUTADORA | HOTEL |
| TELEVISOR | ESTÉREO | |
| TERMOSTATO | REFRIGERADORA | |



Crea tu propio paisaje

Crea un hermoso paisaje natural con un divertido diorama. Trabajando juntos podemos mantener nuestra tierra limpia para futuras generaciones.

Materiales





- papel de construcción
- lapiceros, crayolas, marcadores
- caja de zapatos
- revistas de jardinería
- tijeras
- hojas, grama, objetos de la naturaleza para más efectos
- goma

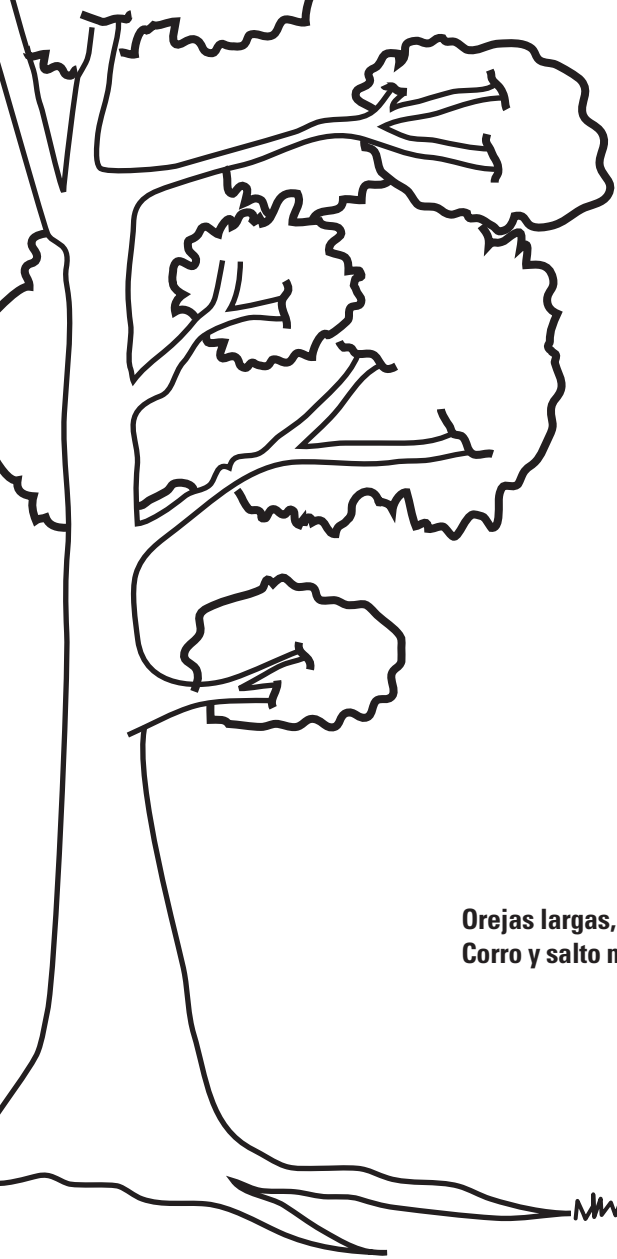
Instrucciones

Primer paso Corta un pedazo de papel para que encaje en la parte de abajo y los lados de la caja de zapatos. La caja se mostrará en su abertura y el fondo será la parte de atrás de tu paisaje. Dibuja colinas, montañas o cualquier cosa que te gustaría para el fondo. Pega el papel en el interior de la caja.

Segundo paso Colorea y corta cuidadosamente los árboles y otras imágenes o crea las tuyas. Dobra la parte de abajo del papel para que las figuras se mantengan de pie.


Tercer paso Después de tener de pie varias figuras, pégalas a la caja para crear un bonito paisaje. También puedes agregar cosas de la naturaleza para el toque final.





Bonita planta,
Con una flor
Que gira y gira
Buscando sol.

(Girasol)




Doy calorcito,
Soy muy redondo,
Salgo prontito
Y tarde me escondo

(Sol)

Orejas largas, rabo cortito;
Corro y salto muy ligerito.

(Conejo)



RESPUESTAS

